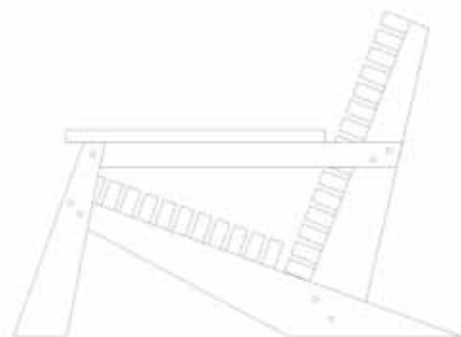




GØR-DET-SUPER



LOUNGESTOL



MATERIALEFORBRUG:

Terrassebrædder 28 x 120 x 4200 mm	2 stk.
Afstandslister 25 x 50 x 4200 mm.....	4 stk.
Bolte 70 mm	14 stk.
Rustfri skruer 5 x 70 mm	60 stk.



ARBEJDSVEJLEDNING:

Terrassebrædderne saves op i:

2 x 480 mm (armlæn)

2 x 584 mm (ryglæn),

2 x 595 mm (under armlæn)

2 x 778 mm (bagben)

2 x 359 mm (forben)

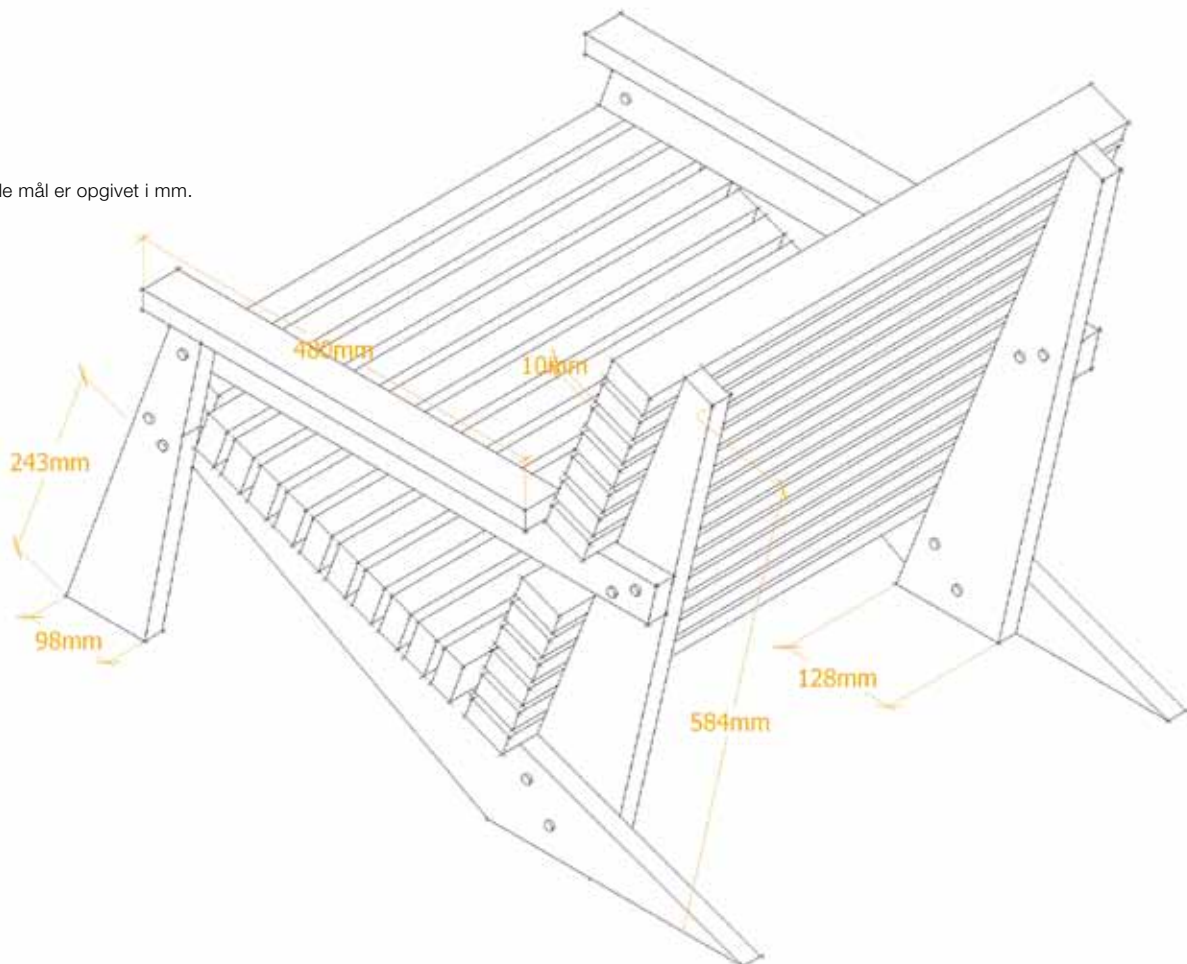
- de spidses til efter målene på tegningerne.

Afstandslisterne saves op i 27 x 600 mm (ved armlænene kortes listerne af)

Skelettet til stolen samles af terrassebrædderne, som samles med bolte.

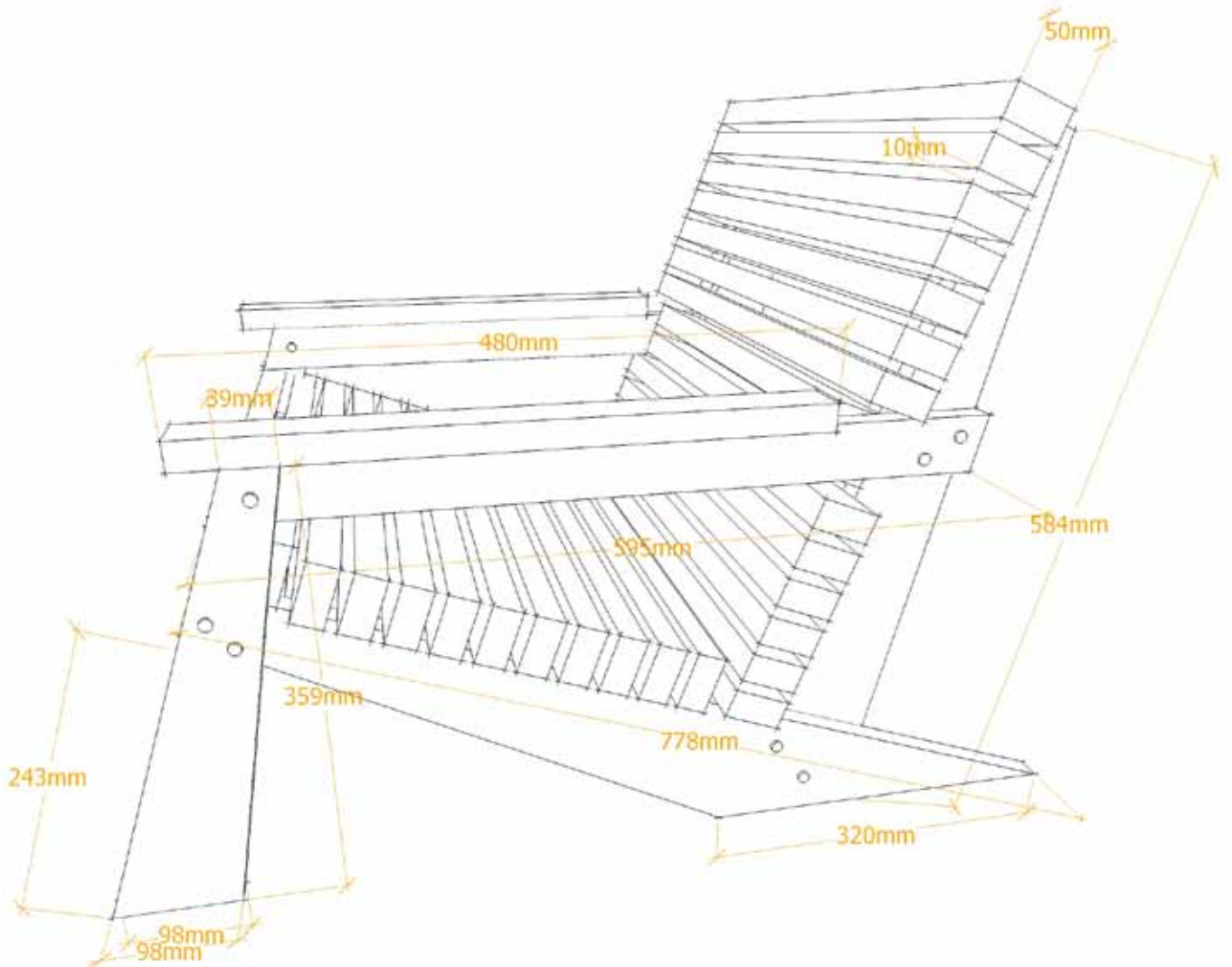
Sædet og ryggen laves med afstandslisterne, som skrues fast med spån. skrue.

Tegning_1. Alle mål er opgivet i mm.





Tegning_2. Alle mål er opgivet i mm.



"Kataloget er alene tænkt som til inspiration til "gør-det-selv" Dimensionering og materialevalg bør altid afstemmes efter den konkrete anvendelse/det konkrete behov under professionel vejledning. Superwood påtager sig intet ansvar for anvendeligheden af tegningerne/anvisningerne eller for resultatet – herunder holdbarheden, dimensioneringen og stabiliteten – ved evt. brug af tegninger/ anvisninger fra kataloget".