




GØR-DET-SUPER



SANDKASSE



MATERIALEFORBRUG:

Planke 45 x 95 x 4200 mm	1 stk.
Terrassebrædder 28 x 120 x 4200 mm	6 stk.
Rustfri skruer 4,0 x 40 mm	80 stk.

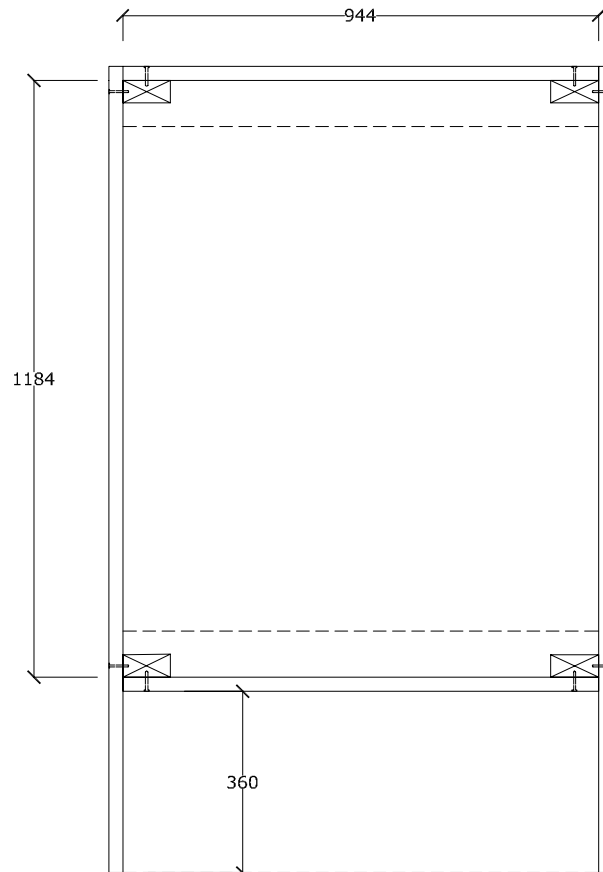


ARBEJDSVEJLEDNING:


Planken saves op i:	4 x 360 mm, 1 x 714 mm (til bænken)
Terrassebrædderne saves op i:	4 x 1600 mm (langsiderne af sandkassen), 6 x 944 mm (enderne af sandkassen), 2 x 120 mm, 2 x 480 mm (øverste brædder på langsiden) 5 x 1000 mm (fladen på sandkassen) 4 x 242 mm, 2 x 770 mm (til bænken)

Sandkassen bygges op af de korte og lange terrassebrædder med en planke i de fire hjørner (se tegning_1) Tegning 2 viser, hvordan sandkassen ser ud fra siden.

Tegning_1. Alle mål er opgivet i mm.



Tegning_2





Når selve rammen er samlet skrues de fem brædder på kassen, som bordplade (tegning_3)
Den lille bænk, som kan skubbes ind under bordet på sandkassen, samles efter anvisningen på tegning 4.

